



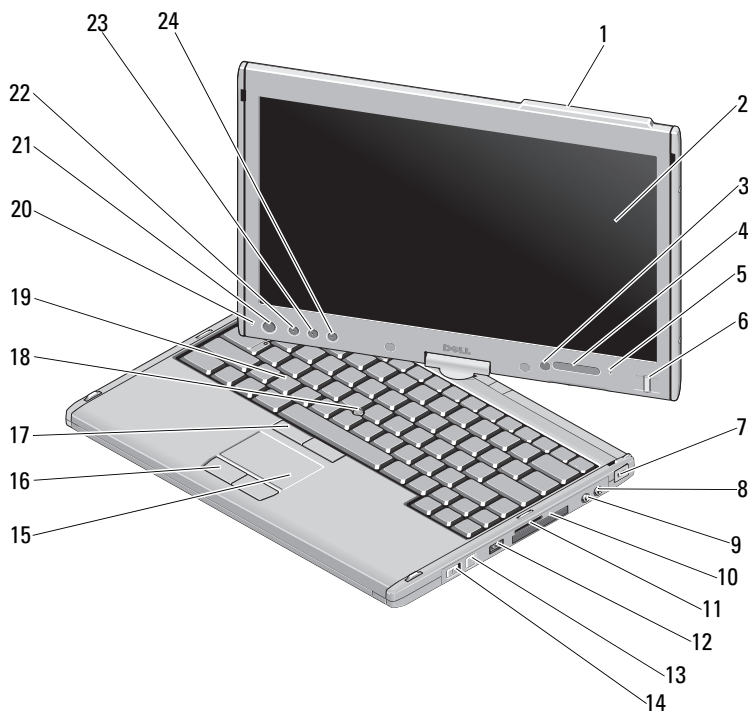
Om advarsel

 **ADVARSEL:** En ADVARSEL angiver risiko for tingskade, legemsbeskadigelse eller død.

Dell™ Latitude™ XT2

Oplysninger om opsætning og funktioner

Set forfra og fra højre



1	antennemodtager (WWAN-aktiveret)	2	skærm
3	omgivelseslyssensor	4	enhedsstatuslamper
5	digital array-mikrofon	6	biometrisk læser
7	stik til sikkerhedskabel	8	mikrofonstik
9	stik til hovedtelefoner	10	ExpressCard-stik
11	Secure Digital-kortslot (SD-kort)	12	USB/e-SATA-combo-stik
13	Wi-Fi Catcher™ -knap	14	tænd/sluk-kontakt for trådløs radio
15	pegeplade	16	pegefeltknapper
17	knapper til pegepind	18	pegepind
19	tastatur	20	digital array-mikrofon
21	tænd/sluk-knap	22	Windows® sikkerhedsknap
23	knap til at dreje skærmen	24	Dell Control Point (DCP) knap

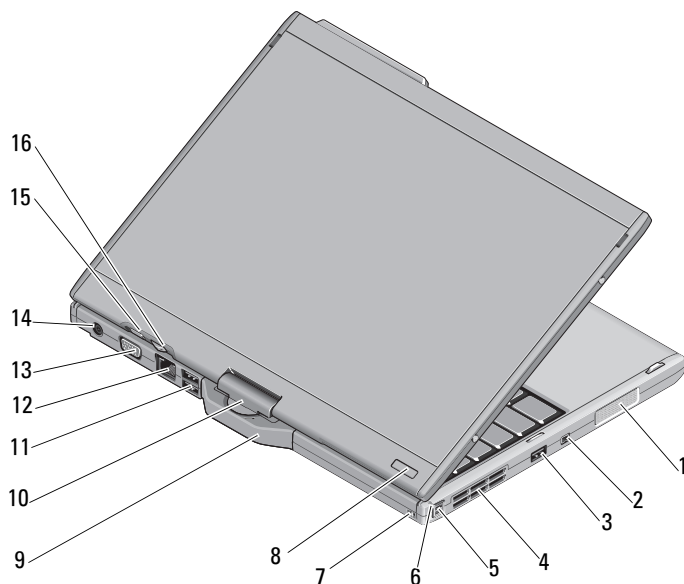


BEMÆRK: Antennemodtageren findes kun på WWAN-aktiverede systemer. Der vil være et greb øverst på skærmen, hvis antennemodtageren ikke er der.



BEMÆRK: Tryk <Fn><F9> for at skifte mellem WLAN og WWAN. Latitude XT2 understøtter ikke samtidig betjening med WLAN og WWAN.

Set bagfra og fra venstre



- | | | | |
|----|---------------------------------|----|--------------------------------------|
| 1 | højttaler | 2 | IEEE 1394-stik |
| 3 | USB-stik (til deling af energi) | 4 | luftventilation |
| 5 | pen | 6 | LED-indikator til pen |
| 7 | holder til pen | 8 | indikator for HDD'ens strømforsyning |
| 9 | tablet-greb | 10 | drejehængsel |
| 11 | strømdrevet USB-stik | 12 | netværksstik |
| 13 | videostik | 14 | AC-adaptesterstik |
| 15 | tablet-knap bagpå | 16 | scroll-knap |



ADVARSEL: Undgå at blokere, skubbe genstande ind i eller lade støv samle sig i ventilationshullerne. Opbevar ikke Dell™-computeren et sted med lav luftgennemstrømning, f.eks. i en lukket mappe eller taske, når den er tændt. Dette kan beskadige computeren eller forårsage brand. Computeren tænder blæseren, når den bliver varm. Blæserstøj er normalt og betyder ikke, at der er problemer med blæseren eller computeren.

Hurtig opsætning



ADVARSEL: Inden du udfører nogen af fremgangsmåderne i dette afsnit, skal du læse sikkerhedsinstruktionerne, som blev leveret med computeren. Du kan finde flere oplysninger om best practices på www.dell.com/regulatory_compliance.



ADVARSEL: AC-adapteren fungerer med stikkontakter over hele verden. Der er imidlertid forskel på stikkontakter og stikdåser i forskellige lande. Hvis du bruger et inkompatibelt kabel eller tilslutter kablet forkert til stikdåsen eller stikkontakten, kan det medføre brand eller skader på udstyr.

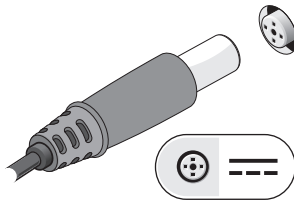


FORSIGTIG: Når du kobler AC-adapterkablet fra computeren, skal du tage fat i stikket (ikke i selve kablet) og trække fast, men forsigtigt, for at undgå at beskadige kablet. Når du pakker AC-adapterkablet sammen, skal du sørge for at følge vinklen på AC-adapterens stik for at forhindre beskadigelse af kablet.

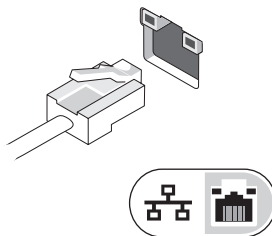


BEMÆRK: Visse enheder er måske ikke inkluderet, hvis du ikke bestilte dem.

- 1 Tilslut AC-adapteren til AC-adapterstikket på computeren og til stikkontakten.




- 2 Tilslut netværkskablet.



- 3 Tilslut USB-enheder som f.eks. en mus eller et tastatur.






- 4 Tilslut IEEE 1394-enheder som f.eks. en dvd-afspiller.



- 5 Åbn computerskærmen, og tryk på tænd/sluk-knappen for at tænde computeren.



-  Tænd/sluk-knap
-  Indikator for batteriopladning

 **BEMÆRK:** Det anbefales, at du tænder og slukker computeren mindst en gang, før du installerer noget kort eller tilslutter computeren til en docking-enhed eller anden ekstern enhed, som f.eks. en printer.

Specifikationer



BEMÆRK: Udvalget kan variere alt afhængigt af regionen. For yderligere oplysninger om computerens konfiguration skal du klikke på **Start** → **Hjælp og support** og vælge indstillingen for at få vist oplysninger om computeren.

Video

Videotype:	integreret på systemkortet, hardware-accelereret
Data bus	integreret video
Videostyring	Intel® integreret "Cantiga" UMA Graphics
Videohukommelse	op til 256 MB delt skærnhukommelse

Batteri

Type	4-cellet "smart" lithium-ion (28 watt-timer) 6-cellet "smart" lithium-ion (42 watt-timer)
Dimensioner:	
Dybde	96,84 mm
Højde	13,7 mm
Vægt	0,26 kg (4 celler) 0,34 kg (6 celler)
Spænding	11,1 VDC
Temperaturområde:	
Drift	0° til 35°C
Opbevaring	-40° til 65°C
Møntcellebatteri	CR-2025

AC-adapter

Indgangsspænding	100–240 VAC
Indgangsstrøm (maksimum)	1,5 A
Indgangsfrekvens	50–60 Hz
Udgangsstrøm	2,31 A 2,34 A (valgfri) 4,62 A (valgfri)

AC-adapter (fortsat)

Udgangseffekt 45 W, 65W (valgfri) eller 90W (valgfri)

Nominel udgangsspænding 19,5 VDC

Mål:

Højde 16 mm

Bredde 63 mm

Dybde 88 mm

Temperaturområde:

Drift 0° til 40°C

Opbevaring -10° til 70°C

Mål

Højde 25,4 mm

Bredde 297 mm

Dybde 218,6 mm

Vægt 1,66 kg (med 4-cellet batteri/LED-standardkonfiguration)
1,737 kg (med 6-cellet batteri/DLV-standardkonfiguration)

Miljø

Temperaturområde:

Drift 0° til 35°C

Opbevaring -40° til 65°C

Relativ luftfugtighed (maksimum):

Drift 10 % til 90 % (ikke-kondenserende)

Opbevaring 5 % til 95 % (ikke-kondenserende)

Højde over havet (max.):

Drift -15,2 til 3048 m

Opbevaring -15,2 til 10.668 m

Sådan finder du flere oplysninger og ressourcer

Hvis du har brug for at:

finde oplysninger om bedste praksisser for sikkerhed i forbindelse med computeren
Garantioplysninger, vilkår og betingelser (kun USA), sikkerhedsinstruktioner, oplysninger om lovgivning, information om ergonomi og slutbrugerlicensaftale.

Se:

dokumenterne vedrørende sikkerhed og lovgivning, som blev sendt med computeren, og se også webstedet Regulatory Compliance på www.dell.com/regulatory_compliance.

Oplysningerne i dette dokument kan ændres uden varsel.

© 2008 Dell Inc. Alle rettigheder forbeholdes. Trykt i Irland.

Enhver form for gengivelse af disse materialer uden skriftlig tilladelse fra Dell Inc. er strengt forbudt.

Varemærker, der er anvendt i denne tekst: *Dell*, *Latitude*, *Dell*, *Wi-Fi Catcher* og *DELL*-logoet er varemærker, som tilhører Dell Inc.; *Intel* er et registreret varemærke, som tilhører Intel Corporation i USA og andre lande. *Windows* er et registreret varemærke, som tilhører Microsoft Corporation i USA og/eller andre lande.

Andre varemærker og firmanavne kan være brugt i dette dokument til at henvise til enten de fysiske eller juridiske personer, som gør krav på mærkerne og navnene, eller til deres produkter. Dell Inc. fraskriver sig enhver tingslig rettighed, for så vidt angår varemærker og firmanavne, som ikke er deres egne.